

# CAPÍTULO 6

## Convivencia y valores

## Carlos Álvarez Jiménez

*Carlos Álvarez Jiménez nació en Valladolid en 1942. Es licenciado en Derecho y abogado en ejercicio del Ilustre Colegio de Madrid. Durante los años 1965 y 1966 fue colaborador técnico del Ministerio de Trabajo y Seguridad Social. Ese mismo año ingresó en MAPFRE, donde ha desarrollado la mayor parte de su actividad profesional.*

*Ha sido director general de FREMAP, presidente de FUNDACIÓN MAPFRE, presidente de CORPORACIÓN MAPFRE, presidente de FUNDACIÓN MAPFRE MEDICINA, presidente de FUNDACIÓN MAPFRE TAVERA, presidente del Instituto de Prevención, Salud y Medio Ambiente de FUNDACIÓN MAPFRE, presidente de MAPFRE ARGENTINA, presidente de la Asociación Española de Fundaciones y presidente de Acción Social Empresarial.*

*Actualmente es miembro del Consejo de Patronos de la Asociación Española de Fundaciones, vicepresidente de SECOT, vicepresidente de la Fundación Derecho y Discapacidad, vocal del Patronato de la Fundación FOESSA, vocal del Patronato de la Fundación CEDEL, vocal de la Asociación para la Racionalización de los Horarios Españoles y patrono de Honor de la Fundación Mapfre. También es consejero de los Encuentros Iberoamericanos del Tercer Sector. Desde 2008 es vocal del Consejo Social de la Universidad Complutense de Madrid.*

*Miembro de los Jurados de los Premios ESIC, Fundación Renal y Fundación Mapfre. Ha dedicado gran parte de su vida profesional al estudio de la Seguridad Social, del accidente de trabajo, de la prevención y del sector fundacional. Asimismo, ha impartido conferencias y publicado artículos sobre cuestiones como "El Seguro de Accidentes de Trabajo", "Prevención de Riesgos Laborales", "Ética Empresarial", "Responsabilidad Social de la Empresa", "Fundaciones", "Valores y Sociedad Civil" y "Discapacidad y Sociedad del Bienestar".*

## Convivencia y valores

Las contestaciones de los estudiantes de la Universidad Complutense a la encuesta del quinto Barómetro Universidad-Sociedad sobre “Convivencia y Valores”, muestran que si en el año anterior manifestaban una elevada preocupación por la incidencia de la crisis, un año después transmiten una visión menos pesimista, aunque continúa su inquietud.

Esta valoración cabe interpretarla como que perciben una situación mejor, si bien pudiera matizarse la afirmación ante la posibilidad de que se haya producido una adaptación a la crisis, cuya incidencia negativa se valora menos. También ha de tenerse en cuenta que la encuesta se ha realizado en un año con ciertas “convulsiones” entre los estudiantes, consecuencia de la nueva Ley de Educación y de la subida de tasas, lo que podría aportar una visión más pesimista del entorno.

En todo caso, para llegar a una evaluación acertada es conveniente un estudio profundo de todo el cuestionario ya que en cada capítulo solo se destacan los aspectos más sobresalientes sin entrar en detalles. A efectos sistemáticos se comentan en tres apartados las contestaciones sobre: convivencia, valores y botellón/novatadas.

### Convivencia

La valoración de la convivencia (aquí no se incluye ninguna pregunta sobre la estructura del Estado, que se analiza en otro capítulo) es netamente positiva (se considera que concurre esta circunstancia cuando las variaciones a “mejor” oscilan entre 15 y 20 puntos), cambiando la tendencia del año precedente. Así en: calidad de vida, situación de las familias, imagen de España en el exterior y clima de convivencia, se ha producido un desplazamiento de “mal” a “regular” aunque sigue predominando (excepto en “clima de convivencia”) el “mal”. Por lo que se refiere a la confianza en las instituciones, solo se aprecia una leve mejora y recibe la valoración más negativa (el 78% la considera “mala”) coincidiendo con el sentir de la población general que es muy crítica al respecto.

### Valores

Como en encuestas anteriores, los conceptos y valores que ponen de manifiesto actitudes positivas que fomentan la convivencia entre las personas alcanzan, en su mayoría, unas puntuaciones elevadas y en todos los casos son mejores que en el año anterior, aunque dado que el rango en el que se mueven (entre 8,3 y 9,4) las variaciones son de décimas. Al igual que en otras ocasiones las dos más valoradas son: libertad y familia; también destacan: amistad, honorabilidad, independencia, lealtad, fidelidad, responsabilidad, solidaridad, sexualidad y sacrificio (8,3) parámetro este que experimenta el mayor incremento, reflejando que los universitarios han tomado conciencia de que su futuro depende de realizar sacrificios (el 84% asume la necesidad de realizar un esfuerzo para lograr sus objetivos). Junto a lo anterior, el 70% considera una “amenaza” la crisis de valores.

Como en otros barómetros tienen una baja valoración la espiritualidad (5,6, aunque con un crecimiento de 0,8) y la religión (3,8, que sube 0,6). Por lo que se refiere a la discriminación se considera que disminuye en sus diversas manifestaciones. Con carácter general su incidencia es reducida ya que oscila entre el 0,3 y 1,9 (en la parte superior están la discriminación por el aspecto en el vestir/aspecto físico y las ideas políticas).

## Botellón y novatadas

En relación con el botellón, analizando las tendencias interanuales parece ser una realidad que no es probable que varíe a corto plazo. A este respecto se considera que si se rebajara la edad legal para beber se produciría un incremento poco significativo; en cuanto a la influencia que tendría el que los bares y discotecas disminuyeran sus costes, se estima que se produciría un desplazamiento del consumo hacia los mismos, aunque seguiría predominando el botellón (en la realidad se ha incrementado al disponer muchos los estudiantes de menos dinero), que no se vería muy afectado por un actuación más contundente de la policía. Ello refleja su arraigo en la juventud (a pesar de que el 20% reconoce el efecto negativo del alcohol y las drogas) ya que tampoco se reduciría notablemente aunque los estudiantes puedan disponer de nuevas oportunidades de ocio.

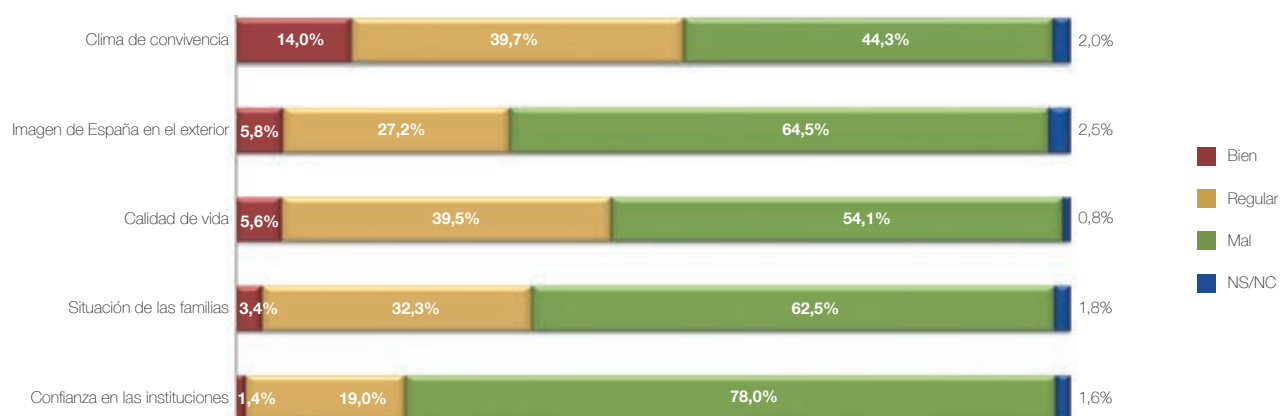
Por lo que se refiere a las novatadas, se ha preguntado por segunda vez incrementando el número de cuestiones. Las conclusiones plantean ciertas dudas, lo que aconseja mejorar la encuesta en próximos años. Sufren novatadas el 4,5% de los encuestados, con tendencia a la baja (dado que solo el 1,9% reside en Colegios Mayores, éstas trascienden de su ámbito). De los afectados, el 13% las consideran humillantes o agresivas; el 45% no las valoran negativamente y el 37% estiman que les ayudó a integrarse. Posiblemente será necesario precisar el concepto “novatada”, si bien es incuestionable que deben erradicarse todos los actos que afecten a la dignidad de las personas.

Carlos Álvarez Jiménez

## Gráficos

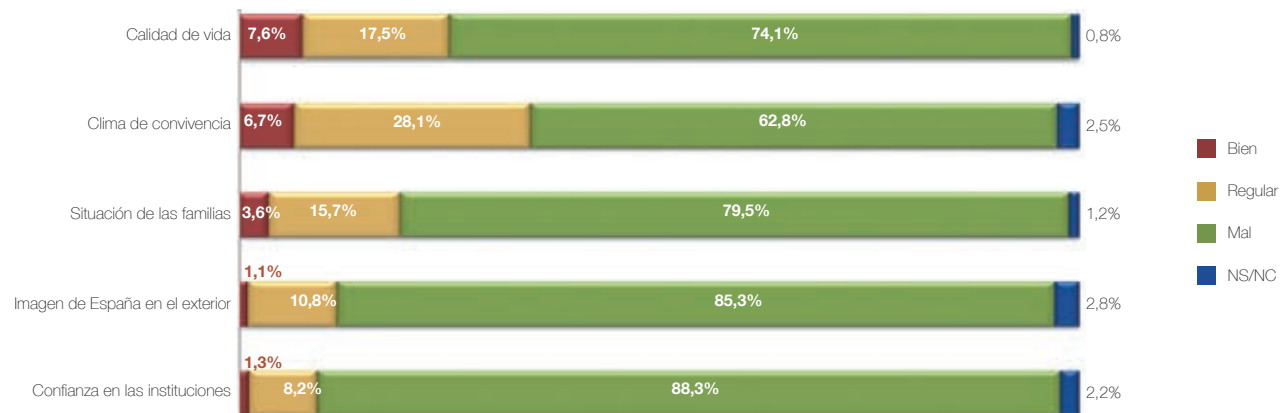
### Q33.1. EVOLUCIÓN DEL CLIMA SOCIAL EN ESPAÑA 2013

¿Cómo está evolucionando actualmente en España el/la..., bien o mal?



### Q33.2. EVOLUCIÓN DEL CLIMA SOCIAL EN ESPAÑA 2012

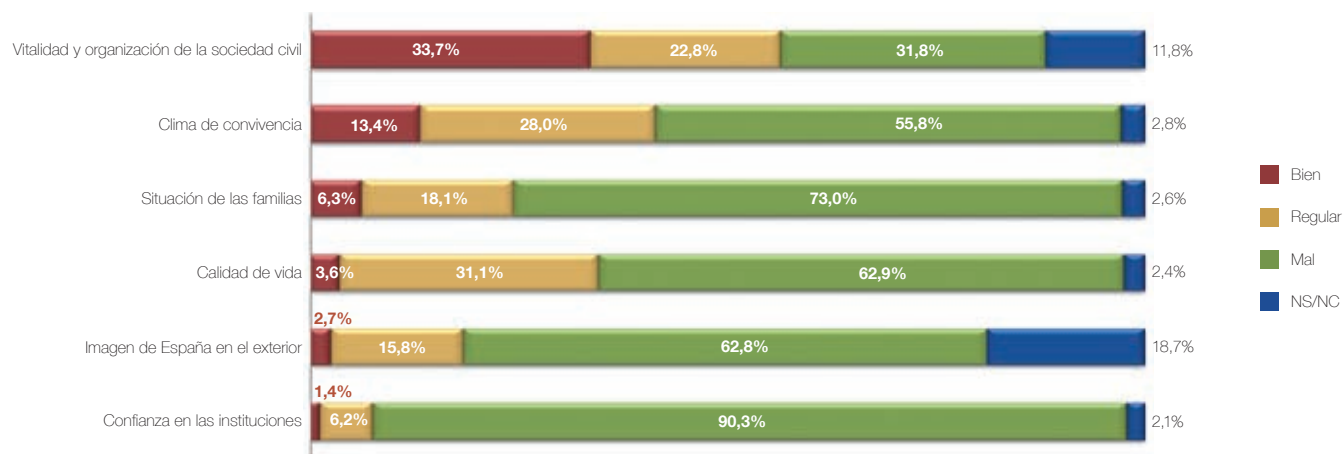
¿Cómo está evolucionando actualmente en España el/la..., bien o mal?



### Q33.3. EVOLUCIÓN DEL CLIMA SOCIAL EN ESPAÑA 2011

¿Cómo está evolucionando actualmente en España el/la..., bien o mal?

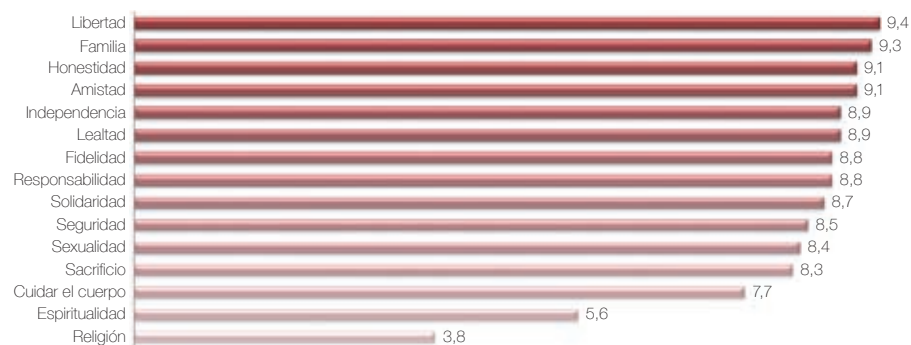
(Vitalidad y organización de la sociedad civil no se ha preguntado en 2012 ni en 2013)



### Q34.1. VALORACIÓN MEDIA DE TÉRMINOS Y VALORES


Respecto de los siguientes términos o valores, ¿Qué importancia le concedes en tu vida a la...?

(Media 0-10, 0=ninguna y 10=mucho)



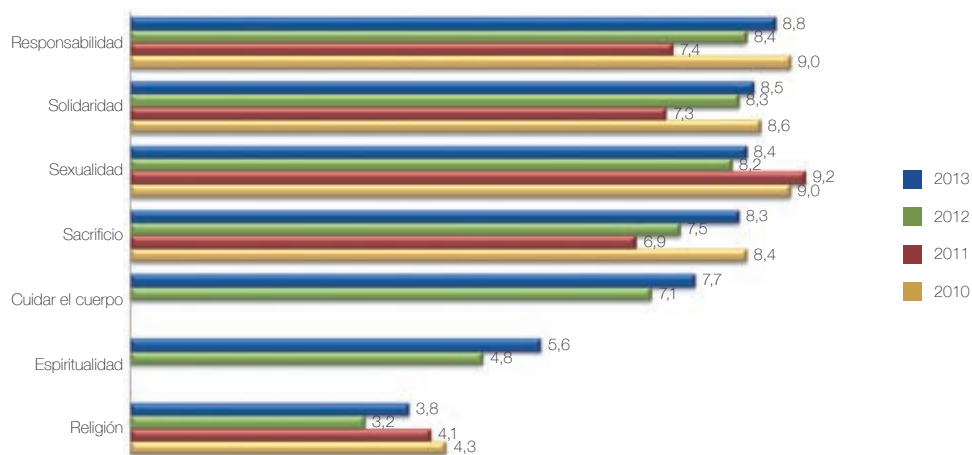
### Q34.2. VALORACIÓN MEDIA DE TÉRMINOS Y VALORES 2010-2013 I

Respecto de los siguientes términos o valores, ¿Qué importancia le concedes en tu vida a la...? (Media 0-10, 0=ninguna y 10=mucho. Amistad sólo en 2012 y 2013)



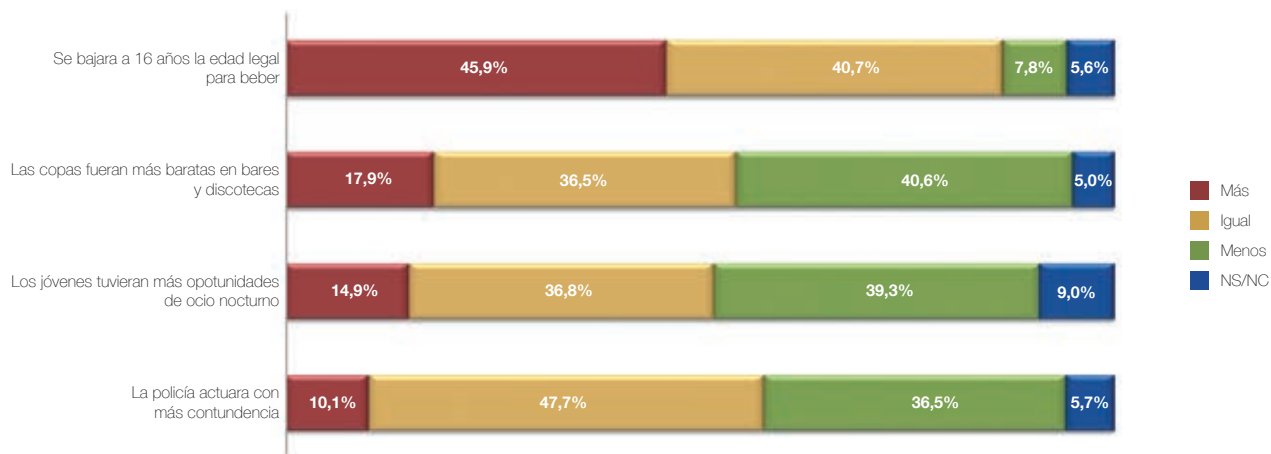
### Q34.3. VALORACIÓN MEDIA DE TÉRMINOS Y VALORES 2011-2013 II

Respecto de los siguientes términos o valores, ¿Qué importancia le concedes en tu vida a la...? (Media 0-10, 0=ninguna y 10=mucho. Cuidar el cuerpo y espiritualidad sólo en 2012 y 2013)



### Q35. BOTELLÓN

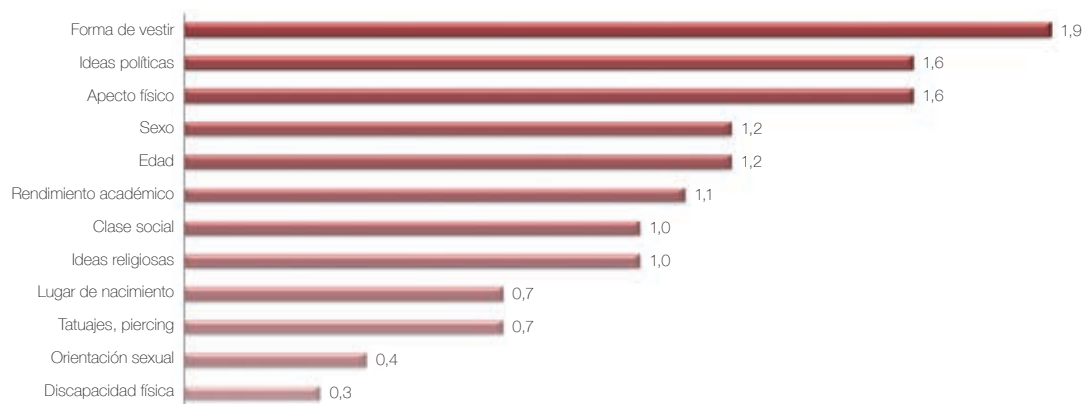
¿Crees que si... habría más o menos botellón que ahora?



### Q36.1 DISCRIMINACIÓN

¿En qué medida te has sentido en alguna ocasión discriminado por razón de tu...?

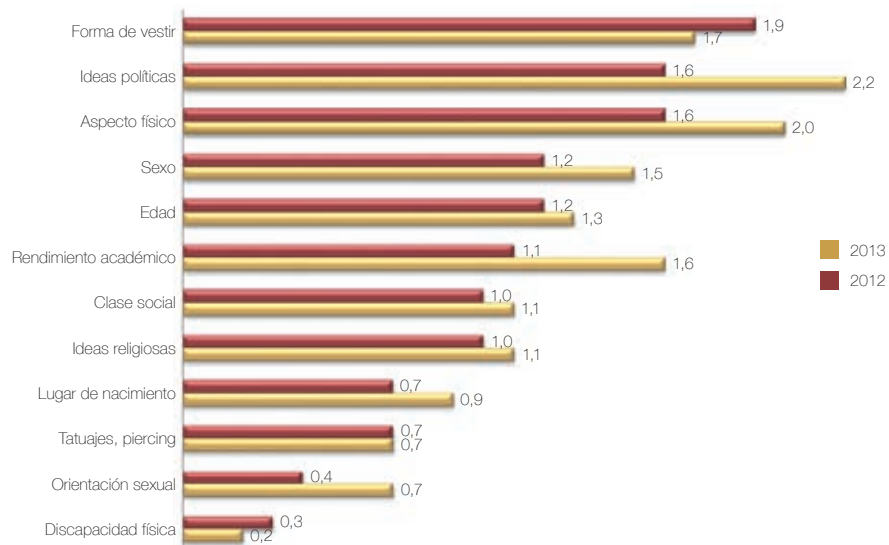
(Media de valoración, donde 10 es siempre y 0 es nunca)





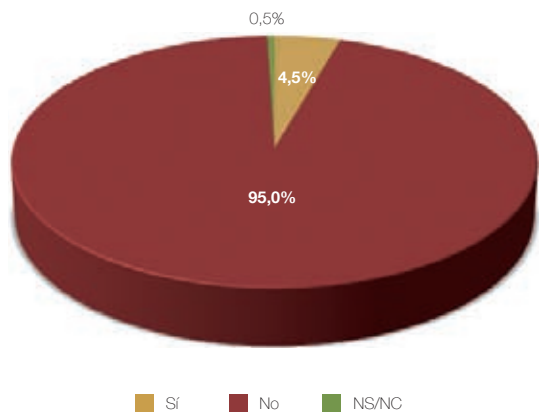
### Q36.2. DISCRIMINACIÓN 2012-2013

¿En qué medida te has sentido en alguna ocasión discriminado por razón de tu...?  
(Media de valoración, donde 10 es siempre y 0 es nunca)



### Q37.1. NOVATADAS

¿Has sufrido alguna novatada en la Universidad?



### Q37.2. CALIFICACIÓN DE LAS NOVATADAS

¿Cómo la calificarías?  
(Sólo a quienes han sido objeto de una novatada)

